


SICURO®



الاستعمال الصحيح لأسطوانات الغاز

www.saf-fro.it





- قبل استعمال الغازات، **اطلع بتمعن** على بطاقة السلامة

- عند استخدام أسطوانات الغاز استعمل دائما **أجهزة** الوقاية الشخصية



بطاقة رقم 02

- عند نقل أي أسطوانة يجب الحفاظ على التوازن و ذلك بالقبض بيد على غطائها و دحرجتها قرب الجسد باليد الأخرى



نعم



لا



- الأسطوانات ثقيلة
أسطوانة من سعة 50 لتر تزن حوالي 80 كغ



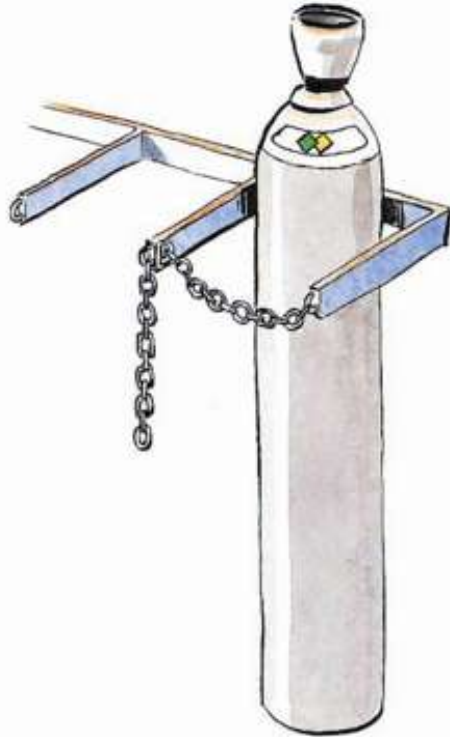
- لرفع أو انزال الأسطوانة يجب دائما ثني الركبتين وحرص على استقامة الظهر



- الانتباه إلى الاعوجاج و الحركات الغير الصحيحة


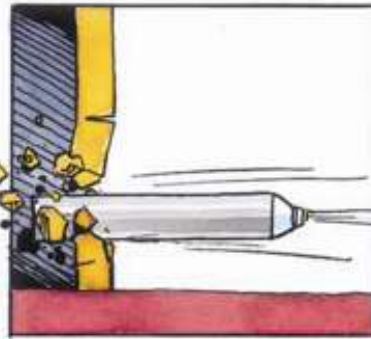


لا يجب أبدا محاولة التعرض للأسطوانة في حالة سقوطها




- يجب التأكد من أن الأسطوانات راسية عند أستخدمها أو تخزينها لتفادي أي سقوط

عند سقوطها، الأسطوانة دون غطاء تتحول إلى قنبلة!



تذكر دائما وضع غطاء!
الأسطوان

بطاقة رقم 05



- لا تدر ضهرك للأسطوانة دون التأكد من أنها ثابتة تماما

من العادات الصحيحة تثبيت الأسطوانات

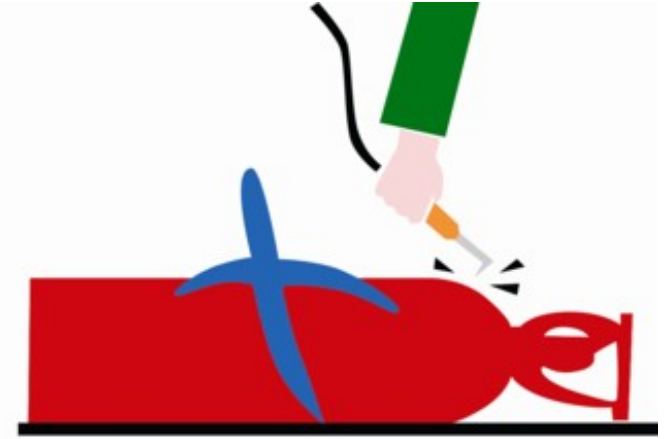
- لنقل أو وضع الأسطوانة من أو فوق الدرج أو السلّة أقبض بيد بالغطاء و بالأخرى بالأسطوانة



يجب الانتباه إلى الأصابع!

بطاقة رقم 06

- لا يجب استعمال الأسطوانات لأغراض أخرى مختلفة عن تلك التي هي مخصصة لها





- يجب دائما التمهّل عند فتح الصمام أو التحكم في المخفض و الوقوف بالجانب المعاكس لخروج الغاز

أنتباه:

أنبوب مرن قابل للإثناء غير موصل جيدا أو مقطع يتحول إلى سوط




- يمنع استعمال تركيبات وصل وسيطة لأسطوانات ! الغاز

بطاقة رقم 08



■ يجب دائما تحديد المكان اللائق لتخزين الأسطوانات



■ يجب تفادي تعريض الأسطوانات المخزّنة لأشعة الشمس المباشرة

يجب دائما التفريق بين الأسطوانات الفارغة و المملوءة

يجب التفريق ما بين أنواع الغاز القابلة للاحتراق و أنواع الغاز المؤكسدة



خطر:

✓ مدّ أسطوانات الأسيثيلين



✓ استعمال الأكسجين للتنظيف



La **nuova** cultura della sicurezza

Per maggiori informazioni:

www.sicuro.it