


SICURO[®]



Comment manipuler correctement les bonbonnes de gaz

www.saf-fro.it



- Avant d'utiliser les bonbonnes de gaz il est conseillé de **lire attentivement** les fiches de sécurité.

- Pendant la manipulation des bombonnes de gaz, il est préférable de toujours utiliser les **dispositifs de protection individuelle (D.P.I.)**.





OUI!

- Pour déplacer une bonbonne il faut: contrôler qu'elle soit stable; garder une main sur le chapeau et la bonbonne près du corps, en la faisant tourner le fût avec l'autre main.



NON!



- **Les bonbonnes sont lourdes!**
Une bonbonne de 50 litres pèse environ 80 Kg.




- Pour soulever ou abaisser une bonbonne, il faut toujours maintenir les jambes pliées et le dos droit.



- Faire attention afin d'éviter les faux mouvements et les entorses



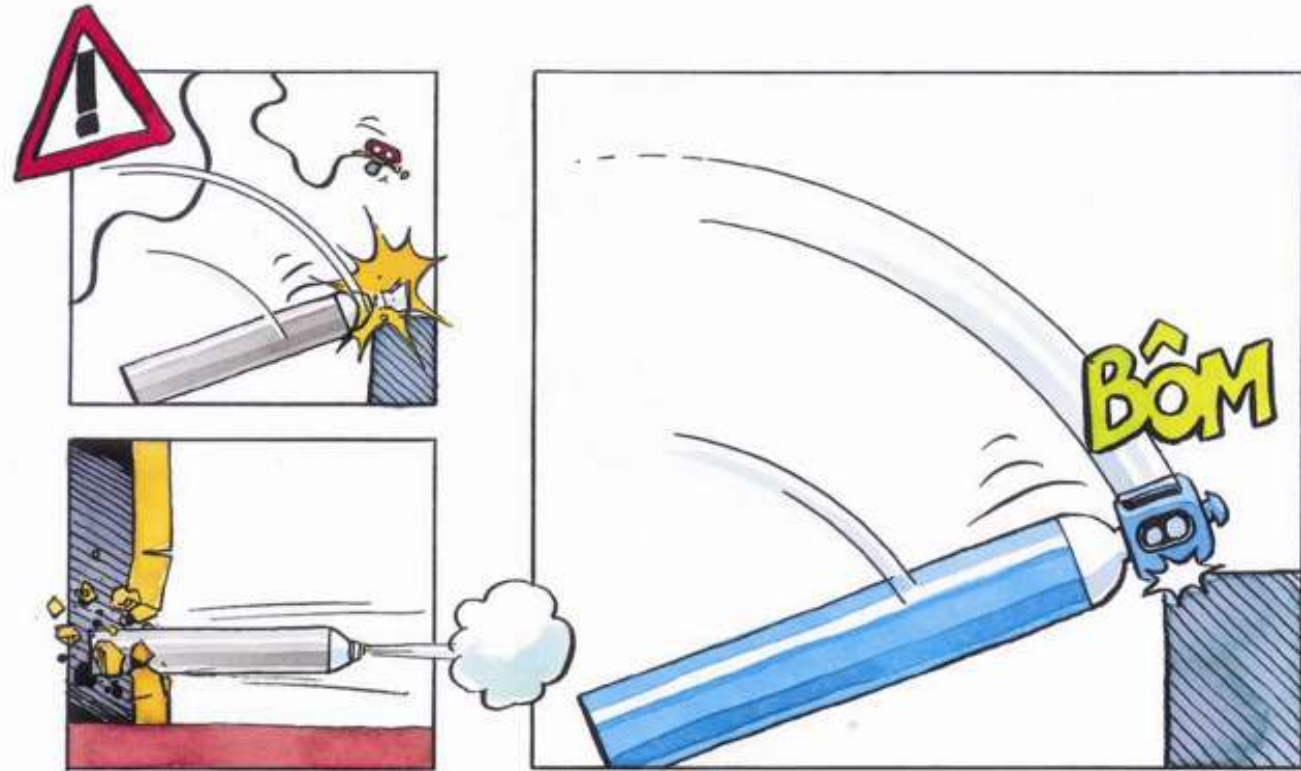
LORSQU'UNE BONBONNE TOMBE, IL NE FAUT JAMAIS ESSAYER DE LA RETENIR!




- Afin d'éviter les chutes, les bonbonnes en dépôt ou bien celles utilisées doivent être fermement fixées.

**UNE BONBONNE DEPOURVUE DE CHAPEAU
QUI TOMBE EQUIVAUT A UN MISSILE!**

**LA BONBONNE
DOIT TOUJOURS
ÊTRE POURVUE
DE CHAPEAU!**





- Il ne faut jamais tourner le dos à une bonbonne que vous venez de poser sans l'avoir bloquer.

**NOUS CONSEILLONS DE
TOUJOURS ETIQUETER LES
BONBONNES**

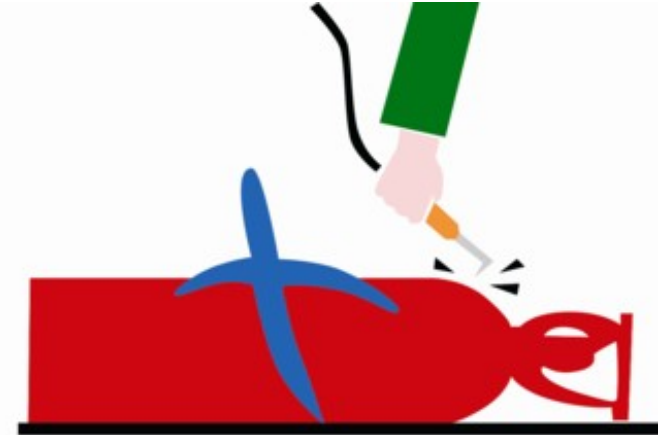

- Pour enlever ou introduire une bonbonne d'une rampe ou d'un panier il faut placer une main sur le chapeau et l'autre sur l'ogive.


ATTENTION AUX DOIGTS!



Fiche n° 06


- Il ne faut jamais utiliser les bonbonnes pour des utilisations différentes de celles prévues.





- Il faut toujours:
- manipuler la valve et le réducteur lentement;
- se placer derrière la sortie de gaz!!!

ATTENTION :
UN TUYAU
FLEXIBLE QUI
N'A PAS ETE
CORRECTEMENT
BRANCHE,
OU BIEN QUI SE
CASSE EQUIVAUT
A UN FOUET!




- Il est interdit d'utiliser des raccords intermédiaires sur les bonbonnes de gaz!



- Il faut toujours établir le lieu adéquat pour déposer la bonbonne.

- Les bonbonnes en dépôt doivent être à l'abri des rayons du soleil directs.



**IL FAUT SEPARER LES RECIPIENTS VIDES
ET LES RECIPIENTS PLEINS**

**IL FAUT SEPARER LES GAZ COMBUSTIBLES
ET LES GAZ COMBURANTS**



■ Il est dangereux de:

✓ **Coucher les bonbonnes d'Acétylène**



✓ **Utiliser l'oxygène pour les nettoyer**



La nuova cultura della sicurezza

Per maggiori informazioni:

www.sicuro.it