

UE27 Numero di interviste:
26.723

Periodo di rilevazione:
24/09-08/11/2011

IT Numero di interviste:
1.039

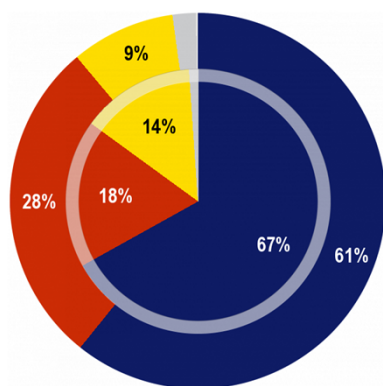
Periodo di rilevazione:
24/09-07/10/2011

Metodologia: interviste personali

1. Tendenze demografiche:

La popolazione dell'Europa sta invecchiando rapidamente a causa dei bassi tassi di nascita e della crescente aspettativa di vita. Entro il 2060 si prevede un raddoppio del numero di persone di 65 anni o più rispetto alle persone in età lavorativa.

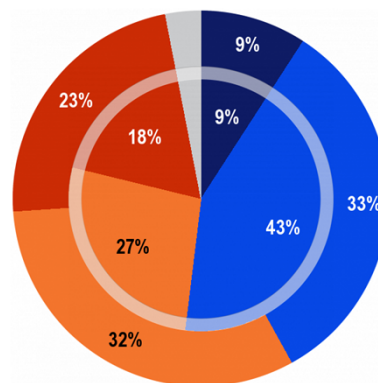
QB5. Nella prossima domanda parleremo delle persone di 55 anni o più. Secondo lei in Italia queste persone sono generalmente considerate in maniera...?



- Totale 'Positiva'
- Totale 'Negativa'
- né negativa , né positiva (SPONTANEO)
- Non sa

UE27 Grafico esterno IT Grafico interno

QB12. Secondo alcune persone la popolazione sta invecchiando. Quanto è preoccupato/a personalmente da un possibile aumento della proporzione di persone di 65 anni o più in Italia? Direbbe di essere ...?



- Molto preoccupato/a
- Abbastanza preoccupato/a
- Poco preoccupato/a
- Per niente preoccupato/a
- Non sa

UE27 Grafico esterno IT Grafico interno

2. Lavoro:

Benché in genere l'età pensionabile sia 65 anni, l'età media alla quale si è abbandonata la forza lavoro nel 2009 era circa 61,5 anni, con una variazione dai 59 fino ai 65 anni.

QB13. Pensando al suo attuale lavoro, fino a che età pensa che sarà in grado di svolgerlo?

Media

UE27

IT

TOTALE	61.7	64
--------	------	----

Per occupazione

Lavoratori indipendenti	64.9	67.5
Dirigenti	63.2	64.2
Altri impiegati	61.8	63
Operai	59.9	62.3

Ripartizione socio demografica

QB20. Vorrebbe continuare a lavorare dopo aver raggiunto l'età pensionabile?

Si

UE27

IT

TOTALE	33%	21%
--------	-----	-----

Per occupazione

Lavoratori indipendenti	46%	35%
Dirigenti	37%	23%
Altri impiegati	29%	17%
Operai	28%	16%

Ripartizione socio demografica

UE27 Numero di interviste:
26.723

IT Numero di interviste:
1.039

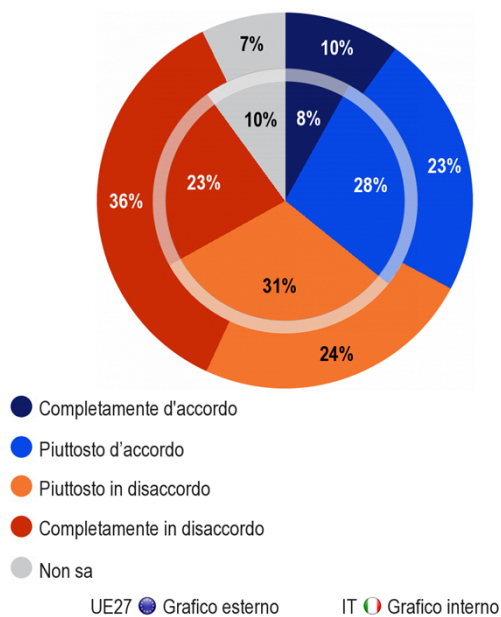
Periodo di rilevazione:
24/09-08/11/2011

Periodo di rilevazione:
24/09-07/10/2011

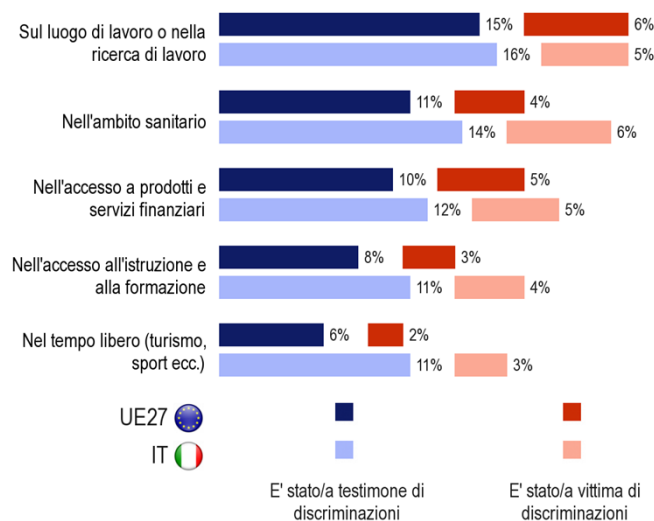
Metodologia: interviste personali

2. Lavoro

QB16. Quanto è d'accordo o in disaccordo con il fatto che l'età pensionabile ufficiale in Italia dovrà essere innalzata entro il 2030? (SE NECESSARIO: PER TUTTI, UOMINI E DONNE)



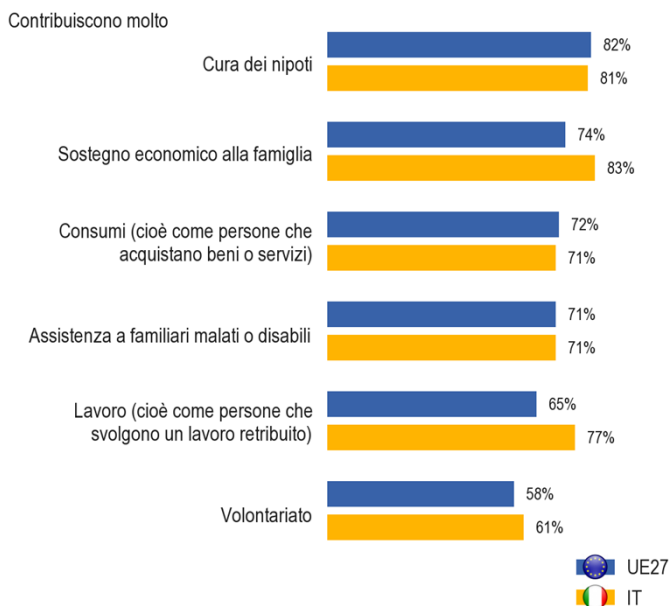
QB24. Le discriminazioni basate sull'età possono colpire persone di tutte le età. Tuttavia, per questa domanda vorrei che lei pensasse solo alle situazioni in cui le persone sono state discriminate perché ritenute troppo vecchie. Negli ultimi due anni lei personalmente è stato/a vittima di discriminazioni a causa della sua età o è stato/a testimone di questo tipo di discriminazioni nei seguenti ambiti?



3. Contributo delle persone più anziane:

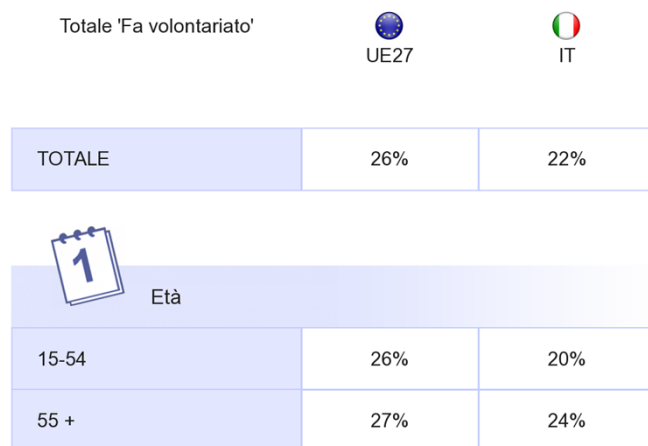
Ci sono molti modi diversi in cui le persone più anziane possono dare un contributo all'economia e alla società; ad esempio in ambiti come lavoro, consumi, volontariato, assistenza informale e sostegno economico alla famiglia.

QB8. Ci sono molti modi diversi in cui le persone possono dare un contributo alla società. Secondo lei nel (NOSTRO PAESE) le persone di 55 anni o più quanto contribuiscono nei seguenti ambiti?



QB25. Attualmente lei partecipa attivamente o fa volontariato per una o più delle seguenti organizzazioni?

*Agli intervistati è stata data la possibilità di scegliere tra molte organizzazioni caritatevoli e di volontariato.



Ripartizione socio demografica

UE27 Numero di interviste:
26.723

Periodo di rilevazione:
24/09-08/11/2011

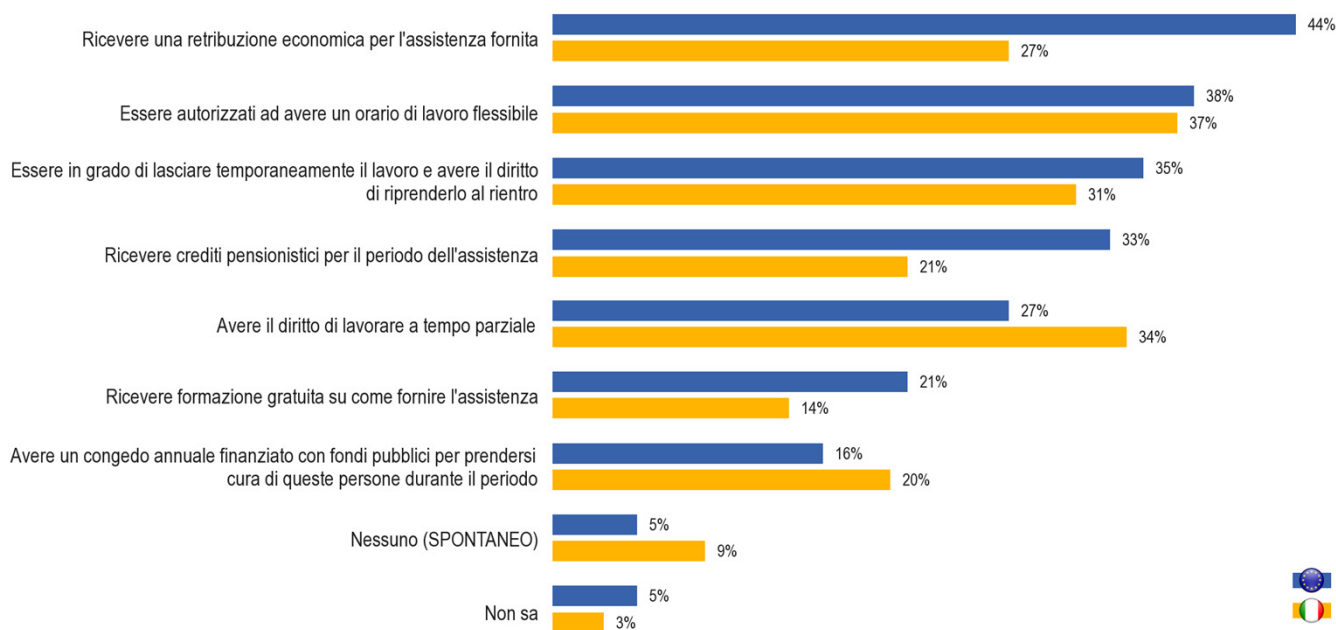
IT Numero di interviste:
1.039

Periodo di rilevazione:
24/09-07/10/2011

Metodologia: interviste personali

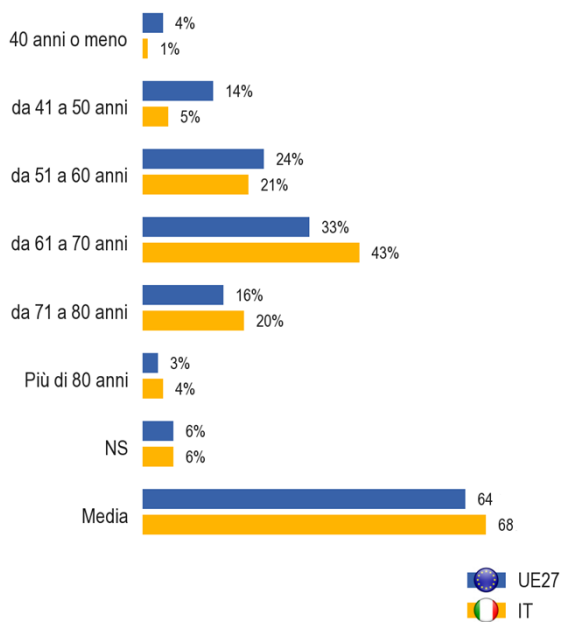
3. Contributo delle persone più anziane

QB33. Quali sono le misure più utili che il governo potrebbe adottare per aiutare coloro che si occupano dei familiari più anziani?

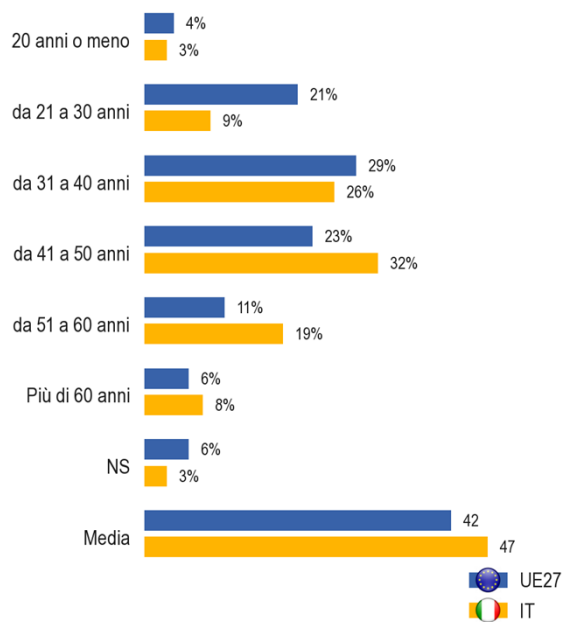


4. Percezione dell'età in cui si è vecchi o giovani

QB2. Secondo lei a quale età si comincia ad essere considerati "vecchi"?



QB3. E a quale età non si è più considerati "giovani"?



UE27 Numero di interviste:
26.723

Periodo di rilevazione:
24/09-08/11/2011

IT Numero di interviste:
1.039

Periodo di rilevazione:
24/09-07/10/2011

Metodologia: interviste personali

5. Adeguamento all'invecchiamento della popolazione

QB29.2. Quando un luogo è definito "idoneo agli anziani" si intende che è adeguato alle esigenze degli anziani. Definirebbe idonea agli anziani...?

La sua zona

si



UE27

IT

TOTALE	65%	68%
--------	-----	-----

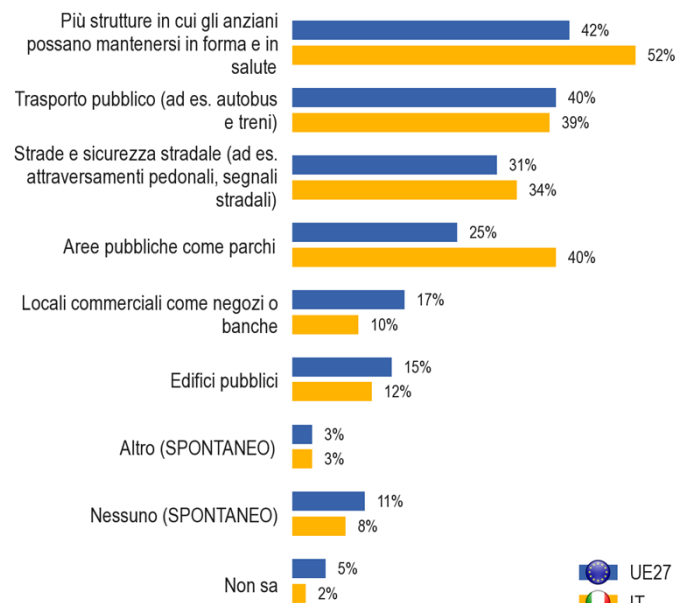


Età

15-54	64%	67%
55 +	67%	69%

Ripartizione socio demografica

QB30. Secondo lei quali sono le migliori più necessarie per rendere la sua zona più adatta alle esigenze degli anziani?



UE27
 IT

QB35. Per ciascuna delle seguenti istituzioni, mi dica se secondo lei svolge un ruolo positivo o negativo nell'affrontare le sfide legate all'invecchiamento della popolazione in Italia.

